

Teknik Analiz

17 Temmuz 2024

	Destek-1	Destek-2	Destek-3	Direnç-1	Direnç-2	Direnç-3
BİST100	11104.00	10996.00	10882.00	11188.00	11254.00	11325.00
X30YVADE	12714.00	12639.00	12544.00	12792.00	12959.00	13144.00
Ons Altın	2.460	2.448	2.438	2.475	2.482	2.494
EUR/USD	1.0880	1.0850	1.0830	1.0925	1.0945	1.0980
GBP/USD	1.2935	1.2891	1.2838	1.2995	1.3045	1.3075
EUR/GBP	0.8389	0.8370	0.8340	0.8415	0.8434	0.8457

BİST100

Dün %0.67 artarak 11139 seviyesinden kapanan BİST100 endeksinde, 11104 ve 5 günlük üstel hareketli ortalamasının (EMA5) olduğu 10996 seviyeleri ilk iki destek olarak takip edilebilir. Bir sonraki destek seviyesi ise 10 günlük üstel hareketli ortalamasının (EMA10) olduğu 10882 seviyesi. Endekste, 11188 direncinin geçilmesi durumunda 11254 ve 11325 direnç seviyeleri öne çıkacak.

X30YVADE

Ağustos vadeli kontratta 12714 desteğinin kırılması halinde 12639 ve 12544 destek seviyeleri takip edilecek. 12792 direncinin geçilmesi durumunda 12959 ve 13144 seviyeleri önemli olacak.

XAU/USD

Fed'den faiz indirimi beklentileri güç kazanırken, ons altın bu durumundan destek buluyor. Ons altında 2460 desteğinin kırılması halinde 2448 seviyesine kadar önemli destek seviyesi bulunmuyor. Bir sonraki destek ise 2438 seviyesinde. 2475 ara direncinin geçilmesi durumunda daha önce test edilen 2482 direnci önemli olacak. Bu seviyenin aşılması halinde 2494 direnci izlenecek.

EUR/USD

EURUSD paritesinde 1.0880 seviyesi ilk destek olma özelliğini koruyor. Bu seviyenin kırılması halinde 1.0850 ve 1.0830 destekleri izlenecek. 1.0830 desteğinin daha güçlü bir destek olduğunu belirtelim. Parite 1.0925 direncinde zorlanıyor görünse de, bu seviyenin aşılması durumunda 1.0945 ve 1.0980 dirençleri önem kazanacak. Fed'in faiz indirimine gideceği beklentisi, Fransa'daki devam eden siyasi belirsizlik parite üzerinde ağırlığını hissettiriyor. Gün içinde Euro Bölgesi'ndeki Haziran ayı TÜFE ve A.B.D.'deki sanayi üretimi verisi izlenecek.

GBP/USD

GBPUSD paritesinde 1.2935 desteğinin gücünü yitirmesi halinde 1.2891'deki EMA10 seviyesi kritik olacak. Sonraki destek ise 1.2838'de. GBPUSD paritesinde 1.2995 seviyesi ilk önemli direnç olmayı sürdürüyor. Bu seviyenin aşılması durumunda 1.3045/1.3075 dirençleri önemli olacak. İngiltere'de bugün açıklanacak Haziran ayı TÜFE verisinin beklentiden sapsması durumunda GBPUSD paritesine yansımaları görülebilir. Bugün İngiltere'de Kral'ın Konuşması ile Birleşik Krallık'ın yeni Başbakanı Keir Starmer'ın hükümetinin yasama gündemi tanıtılacak.

EUR/GBP

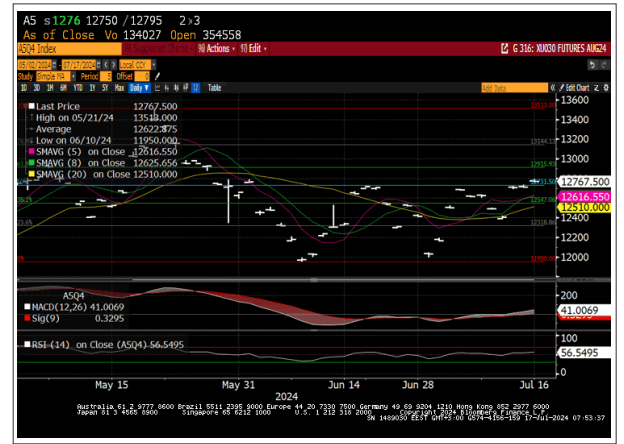
EURGBP paritesinin 0.8389'daki ilk desteğinin altına inmesi halinde 0.8370 ve 0.8340 destekleri öne çıkacak. Özellikle iki yılı aşkın süredir test edilmemiş olan 0.8340 desteğinin güçlü olduğunu hatırlatalım. 0.8415 direncinin aşılması durumunda 0.8434 ve 0.8457 dirençleri izlenecek.



BİST100 Endeksi



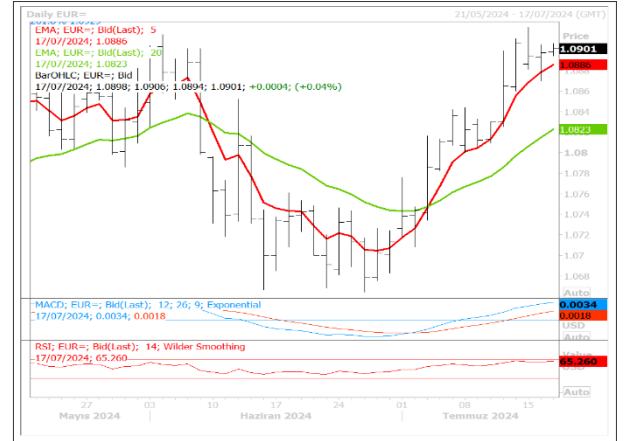
X30YVADE



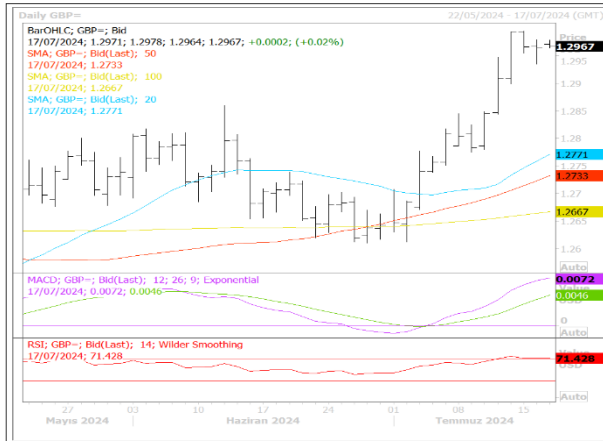
XAU/USD (Ons Altın/USD)



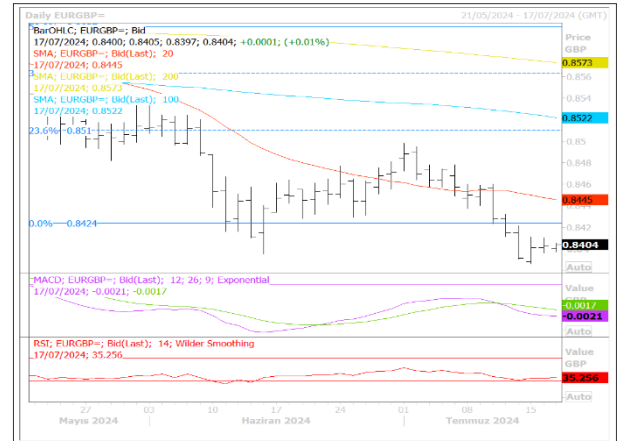
EUR/USD (Euro/ABD Doları)



GBP/USD (Sterlin/ABD Doları)



EUR/GBP (Euro/Sterlin)



*Grafikler için kaynak: Reuters, Bloomberg



“Burada yer alan yatırım bilgi, yorum ve tavsiyeleri yatırım danışmanlığı kapsamında değildir. Yatırım danışmanlığı hizmeti, yetkili kuruluşlar tarafından kişilerin risk ve getiri tercihleri dikkate alınarak kişiye özel sunulmaktadır. Burada yer alan yorum ve tavsiyeler ise genel niteliktedir. Bu tavsiyeler mali durumunuz ile risk ve getiri tercihlerinize uygun olmayabilir. Bu nedenle, sadece burada yer alan bilgilere dayanılarak yatırım kararı verilmesi beklentilerinize uygun sonuçlar doğurmayabilir. ING Yatırım Menkul Değerler A.Ş. Araştırma ve Strateji Bölümü tarafından sadece bilgi amaçlı olarak hazırlanmış olan bu rapor, hiçbir şekilde bir yatırım önerisi veya herhangi bir yatırım aracının doğrudan alımına veya satımına dair bir teklif veya referans olarak alınmamalıdır. Geçmiş performans takip eden dönem için bir gösterge değildir. Bu raporda sunulan bilgilerin yayım tarihi itibarıyla yanlış/yanıltıcı olmamasına özen gösterilmiş olmasına karşın, ING Yatırım Menkul Değerler bilgilerin doğru ve tam olmasından sorumlu değildir. Bu raporda yer alan bilgiler herhangi bir uyarı yapılmadan değişebilir. ING Yatırım Menkul Değerler ve çalışanlarının bu raporda sunulan bilgilerin kullanılmasından kaynaklanabilecek doğrudan ve/veya dolaylı zararlardan ötürü sorumluluğu bulunmamaktadır. Raporun, telif ve diğer hakları saklıdır; herhangi bir amaçla ING Yatırım Menkul Değerlerin izni olmadan raporun tamamı veya bir kısmı başka bir yerde yeniden yayımlanamaz, dağıtımı yapılamaz.”

